
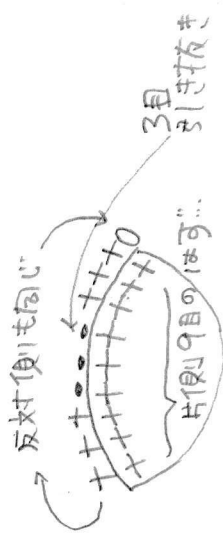


しっぽ 1つ

① 細編 2段の円を編んで
3段目増す

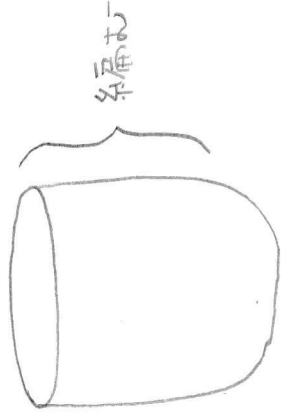


② 円を十分に折って 図のよう
にぐるぐる編む



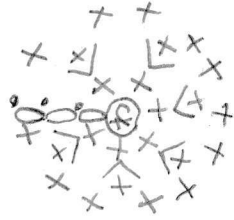
③ 必要な長さまでぐるぐる編む

(次の段に行く時は金針で立ち上がる)

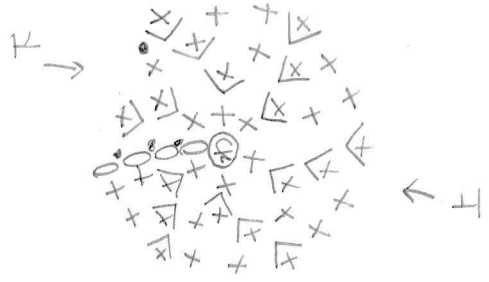


鼻 1つ

- ① 2段目まで 細編めで内を編む
- ② 3段目は 増減なしで編む




耳 4 枚




- ① わで はじめ る
- ② 1 段目 …… 糸 編み 6 目
- ③ 2 段目 …… 1 目に 2 目 ずつ 糸 編み (12 目)
- ④ 3 段目 …… 1 目 と ばし に 2 目 入れ る (18 目)
- ⑤ 4 段目 …… 2 目 と ばし に 2 目 入れ て
3 目 の こ し て 引 き 抜 い て 終 わ る

目 2 枚

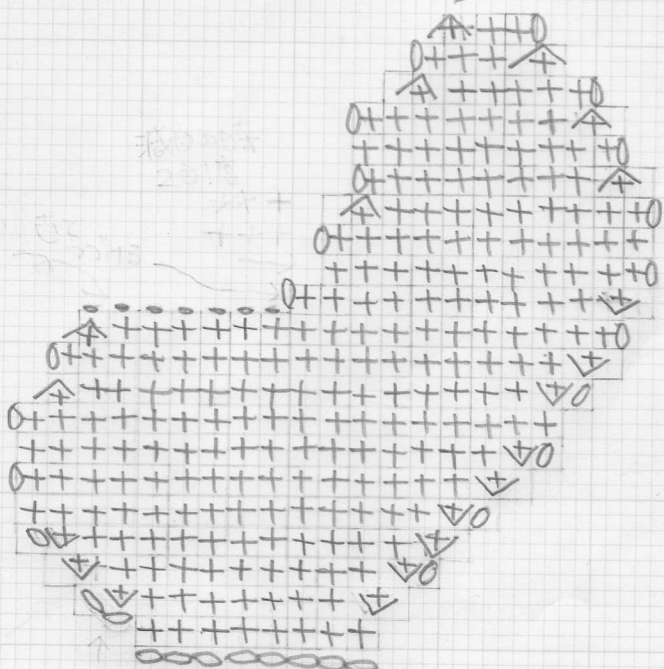


- ① わで はじめ る
- ② 1 段目 …… 糸 編み 6 目
- ③ 2 段目 …… 1 目に 2 目 ずつ 入れ 糸 編み 8 目
まじり 編み
- ④ 金 鎖 で 立 ち 上 が る 図 の 方 向 に
糸 編み

足 2 枚



ゴール



スタート